

WHIRLPOOL

WHIRLPOOL VASK & TØR



SENSING THE DIFFERENCE



INTELLIGENTE VASKEMASKINER GØR HVERDAGEN LETTERE

På mindre end 20 år er Whirlpool blevet det mest solgte hvidevaremærke i Europa. Denne fremgang er resultatet af en utrættelig forskning og en fortsat udvikling af innovative produkter med nyskabende design og teknik.

Design trends, tekniske fremskridt, samfundsudvikling og forbrugsmønstre er alle vigtige faktorer, når vi ser på produktløsninger. Udviklingen er gået mod enklere, mere brugstilpassede og mere ressourceeffektive produkter. Samtidigt har produkterne fået et mere miljøvenligt og stilrent design i kombination med mere sofistikerede og brugervenlige funktioner.

Resultatet er intelligente hvidevarer som gør din hverdag lettere.

VASKEMASKINER	6
TØRRETUMBLERE	22
TEKNISKE SPECIFIKATIONER	28



Nyskabende for miljøet

Whirlpool har et langsigtet miljøengagement og ansvar for en holdbar udnyttelse af naturens ressourcer. Når nye Whirlpool produkter skabes tages hele produktets livscyklus i betragtning; lige fra produktion til skrotning, ligesom der til enhver tid tilsikres overholdelse af alle internationale miljøregler og standarder.

Størsteparten af en husholdningsmaskines samlede belastning på miljøet sker i den tid produktet anvendes. Op til 90% af udslip af drivhusgas skabes indirekte ved

WHIRLPOOL



produktion af elektricitet, naturgas og andre ressourcer som er nødvendige for, at produktet skal fungere. Dette er grunden til, at Whirlpool i mange år har fokuseret på udvikling af produkter med optimeret energi- og vandforbrug. Et resultat af denne mangeårige satsning er Whirlpools nye 6TH SENSE generation med Carisma design; en serie miljøvenlige produkter, som er blandt de absolut mest energi- og vandeffektive på markedet. Et skånsomt alternativ for både miljø og din økonomi.



INTELLIGENTE VASKEMASKINER, DESIGNET TIL AT PRÆSTERE

Når det handler om Whirlpools vaskemaskiner går elegant design hånd i hånd med top præstation og funktion. Tekniske innovationer, brugervenlighed, energieffektivitet og, fremfor alt, vaskeeffektivitet er altsammen integreret i et mesterligt design. Med Whirlpools vaskemaskiner er det nu nemmere end nogensinde, at opnå det perfekte vaskeresultat samtidig med at du sparer både energi og tid.

EN NY GENERATION VASKEMASKINER MED DET NYE CARISMA DESIGN

Hvis du syntes alle vaskemaskiner er ens, så tager du fejl! Det nye Carisma design med bløde kurver og raffinerede detaljer er blot et spejlbillede af, hvad der findes i maskinen: en intuitiv teknologi, der håndterer dit vasketøj og giver et perfekt vaskeresultat hver gang.

DESIGN OG ERGONOMI

Whirlpools vaskemaskiner med Carisma design har elegante bløde linier og glatte, rene overflader.

Alle detaljer er vel gennemtænkte for at skabe en harmonisk helhed:

- den store låge (44 cm) og det integrerede håndtag, der gør ilægning og udtagning af vasketøj lettere
- vaskemiddelrummet og kontrolpanelets plane ydre, uden nogle synlige kanter
- den nye grafik på kontrolpanelet, som tydeligt fremhæver programfunktioner og tilvalg



NY MILJØVENLIG DESIGNLINIE - CARISMA

For Whirlpool handler innovation ikke blot om ny teknologi, men i lige så høj grad om holdbare løsninger som er skånsomme for miljøet. 6TH SENSE vaskemaskiner i Whirlpools designserie Carisma, er et tydeligt eksempel på miljøvenlig teknik.

• 6TH SENSE teknik

6TH SENSE vaskemaskiner i Carisma serien garanterer perfekt vaskeresultat af alle tekstiltyper, og sparer op til 50 % tid, vand og energi.

• SuperEco program

SuperEco Der findes tilfælde, hvor tid ikke spiller en større rolle. Hvorfor så ikke spare på energien?

SuperEco programmet er specielt designet til at spare op til 40% energi ved en helt fyldt maskine** (sammenlignet med vaskemaskiner i energiklasse A)

Takket være en reduceret tromlerotation og forlænget vasketid mindskes energiforbruget betydeligt. En længere vasketid

indebærer desuden, at vaskemidlets effekt optimeres og at vasken bliver helt ren - selv ved lave temperaturer.

*** sammenlignet med en Whirlpool vaskemaskine i energiklasse A, fyldt med bomuldsvask på 60°.*

• D.O.S. System for optimeret vaskemiddeldosering


Whirlpools D.O.S. system til optimering af vaskemiddeldosering garanterer, at alt vaskemiddel anvendes under vasken - uden spild. Ved at optimere effekten af den tilsatte mængde vaskemiddel, kan du reducere dit vaskemiddelforbrug med op til 20% sammenlignet med en vaskemaskine uden dette system.

I kombination med en indikator, som giver dig feedback om eventuel overdosering efter programmets slut, får du hjælp til at optimere dit forbrug uden at det påvirker vaskeresultatet.



INTELLIGENTE VASKEMASKINER – SENSE THE DIFFERENCE

AQUASTEAM, VASK MED DAMP

 Oplev AquaSteam - en ny vasketeknik, der ved hjælp af damp giver dig det bedste mulige vaskeresultat. Ved hjælp af en vasketeknik, der kombinerer damp og vand, vaskes dit tøj skånsomt og effektivt; selv ved lave temperaturer, og det sparer energi.

- Med Steam pletfjerningsfunktion vaskes genstridige pletter skånsomt af dit tøj uden at du behøver at forbehandle med kemiske rengøringsmidler. Når dampen trænger ind i stoffet, opbløder den tekstilfibrene skånsomt, således at vaskemidlet kan bekæmpe pletterne i dybden, og du dermed får et optimalt vaskeresultat.

- Steam Opfrisker genopfrisker hurtigt dit tøj ved en 20 minutters dampbehandling som fjerner lugte som f.eks. røg. Programmet kan også bruges til forbehandling af tøj inden det stryges, da tekstilfibrene opblødes og gør tøjlet let fugtigt - og dermed nemmere at stryge.

- Med Steam anti-bakterie funktionen tilføres dampen direkte ind i maskinens tromle i slutfasen af det normale vaskeprogram. Dampen giver en anti-bakteriel effekt, selv på sarte stoffer som vaskes ved lave temperaturer (fra 40° C - til tøj, som tåler tørretumbling).

6TH SENSE VASKETEKNIK KENDER DIT BEHOV

Whirlpools 6TH SENSE vaskemaskiner garanterer et perfekt vaskeresultat uanset tekstiltype og giver besparelser på op til 30% i spørgsmål om tid, vand og energi. Ved hjælp af sensorer, kontrollerer 6TH SENSE teknikken mængden af vasketøj, tilpasser automatisk energiforbruget og overvåger hele vaskeforløbet.



NY GENERATION AF 6TH SENSE FOR OPTIMERING AF RESSOURCEFORBRUG

Den nye generation 6TH SENSE vaskemaskiner med Carisma design garanterer perfekt vaskeresultat af alle tekstiltyper og giver besparelse på op til 50%* i forhold til tid, vand og energi. Du behøver blot angive tekstiltypen og 6TH SENSE foreslår det bedst mulige program for en perfekt ren vask på kortest mulige tid med laveste forbrug af energi og vand. 6TH SENSE teknikken kontrollerer mængden af vasketøj ved hjælp af sensorer, og tilpasser energiforbruget automatisk gennem hele vaskeprogrammet, så du kan få det bedste resultat.

** Sammenlignet mellem 8 kg og 1 kg vasketøj med 6TH SENSE, Bomuld 60° program*

STØRRE KAPACITET – OP TIL 8 KG

Vaskemaskiner med større kapacitet bliver mere populære af flere årsager:

- Mere plads betyder bedre vaskefunktion - den nye tromle har 40% højere kapacitet sammenlignet med en standardmodel på 5 kg.
- Vand og vaskemiddel trænger lettere gennem tekstilerne, hvilket giver et bedre vaskeresultat.
- Den større tromle slider mindre på vasketøjet, selv de mest sarte materialer kan vaskes skånsomt og effektivt.
- Krøller og folder mindskes. Tøjet kræver mindre strygning og holder længere.
- Med en større maskine behøver du ikke vaske ligeså ofte, hvilket sparer både arbejde og energi.

LAVERE LYDNIVEAU OG MINDRE VIBRATION

Visse modeller i Carisma serien er udstyret med en kraftig kulfri motor. I kombination med en avanceret sensorstyrret ubalancekontrol, som optimerer centrifugeringen, garanterer den kulfri motorteknik reducerede vibrationer, bedre stabilitet og mærkbart lavere lydniveau! Den kulfri motor har færre mekaniske sliddele, hvilket betyder en bedre holdbarhed og længere levetid for din vaskemaskine.

BEDRE END ENERGIKLASSE A

Flere af Whirlpools vaskemaskiner forbruger 10% mindre energi end hvad der kræves for at opnå energiklasse A. Det er et godt valg for både din pengepung og for miljøet!



LCD DISPLAY

Vælg vaskemaskine med LCD display hvis du ønsker en enklere betjening af maskinen. Whirlpools vaskemaskiner med stort og elegant LCD display vejleder dig i programvalg og informerer løbende om vaskeforløbet.

SIKKERHEDSINDIKATOR

En serie indikatorer på kontrolpanelet hjælper dig med at have alt under kontrol. Vandhanen tændes, hvis der er slukket for vandet. Pumpen tændes for at minde dig om, at det er tid til at rengøre filteret. Serviceindikatoren hjælper dig, når der skal søges efter fejlkilder; det første skridt før du tilkalder serviceteknikeren.

INNOVATIV VASKETEKNIK GØR EN FORSKEL

CLEAN+



Clean+ er en funktion, som er designet til effektiv pletfjerning. Ved at varieres temperaturen under vasken, optimeres vaske- og pletfjerningsmidlets effekt på forskellige typer pletter. Funktionen giver en effektiv vask - selv ved lav temperatur. Dette giver mulighed for at spare både energi og tid.

MICROBAN ANTIBAKTERIE



Whirlpool har sammen med Microban (stor aktør indenfor antibakterielle løsninger) udviklet et system, som reducerer bakterietilvækst, lugt og mug i vaskemiddelskuffen, hvilket normalt er en specielt udsat del af vaskemaskinen. Med denne behandling holdes din vaskemaskine renere, friskere og mere hygiejnisk i længere tid.

ANTI-BAKTERIE PROGRAM



Et program specielt beregnet til vask af f.eks. sengetøj, børnetøj, håndklæder og undertøj. Programmet vasker ved mindst 80° C og giver et perfekt rent vaskeresultat. Programmets funktion sørger samtidigt for, at 99,999% af alle bakterier forsvinder - hvilket er bekræftet af undersøgelser indenfor området (NF EN 13697 standard Nov 2001).

STRYG-LET PROGRAM

Whirlpools stryg-let program vasker med en mere skånsom rotation og centrifugering, og afsluttes med en forlænget skylning. Tøjet krølles og vrides mindre, og bliver dermed lettere at stryge.

15 MINUTTERS PROGRAM

Har du meget travlt? Med det nye hurtigprogram Speed 15' kan du vaske op til 3 kg tøj på blot 15 minutter. Programmet er tilpasset opfriskning af let tilsmudset tøj vasket ved 30° C.

QUICKVASK

Har du knap så travlt, kan du bruge Quickvask programmet. Det vasker tøjet på blot 30 minutter.

DAGLIGVASK 40° C

På flere modeller i Whirlpools sortiment, kan du finde programmet Dagligvask 40° C, som vasker ved 40° C på blot 60 minutter. Programmet er perfekt til blandet hverdagsvask i bomuld og syntetisk materiale. Programmet er endog blevet kåret som et af de bedste hurtigprogrammer på markedet af et uafhængigt testinstitut.

ULDPROGRAM

Du kan være helt tryk når du maskinvasker uldtøj i Whirlpools vaskemaskiner. Uldtøj, som tåler maskinvask, kan du uden bekymring vaske med Whirlpools uldprogram, som er testet og godkendt af The Woolmark Institute. (Uldprogram og Håndvask 40° C).

SPORT PROGRAM

Whirlpools sport program er designet til at vaske træningstøj i specielt funktions-materiale. Vask tøjet så tit du vil uden at ødelægge tøjets specielle behandling.

JEANS PROGRAM

Whirlpool introducerer et skånsomt program til dit favorit tøj - Jeans. Programmet er velegnet til vask af normalt til tilsmudset denim- eller jeanslignende stoffer.



DREAMSPACE - EKSTRA STOR VASKEKAPACITET

Denne topmodel har en stor kapacitet (op til 11 kg), som gør den særligt egnet til vask af større ting, som f.eks. dyner. Selvom der vaskes mindre mængder, vaskes altid både effektivt og økonomisk i og med at Dreamspace er udrustet med Whirlpools unikke 6TH SENSE vasketeknik, der tilpasser programmet efter tøjmengden.

Dreamspace har en af de bredeste lugeåbninger på markedet, hvilket gør det nemt at ilægge og udtage vasketøjet; også når du vasker store ting. Den store tromle gør vaskeprocessen mere skånsom og slider mindre på dit tøj.

SOKKEL - BEKVEM ARBEJDSHØJDE OG EKSTRA OPBEVARING

Hvis du vælger at placere vaskemaskinen på en sokkel, bliver det nemmere at vaske. En højere placeret lugeåbning indebærer mindre belastning for ryggen ved ilægning og udtagning af vasketøj. Samtidigt får du bedre udsyn til tromlen. I soklen kan du desuden opbevare vaske- og skyllemiddel eller andet, der er bekvemt at have lige i nærheden.



TOPBETJENT VASKEMASKINE - PASSER OVERALT

Med en bredde på kun 40 cm, og en kapacitet på 5,5 kg, er Whirlpools topbetjente vaskemaskiner den perfekte løsning, når der er begrænset plads. Med en stor topbetjent tromleåbning bliver det enklere at fylde og tømme maskinen, uden at du behøver bøje dig eller sidde på hug.

VASKEMASKINE OG TØRRETUMBLER I ET

Hvis du har begrænset plads, kan du vælge Whirlpools kombinerede vaskemaskine og tørretumbler. Med en vaskekapacitet på 5 kg og en centrifugering på 1200 o/min. er dette en god vaskemaskine der samtidig giver mulighed for at tørretumble vasketøjet.



AWM 1011

Tilgængelige funktioner:

- Centrifugeringshastighed: max 1200 o/min.
- Vaskemaskine med ekstra stor vaskekapacitet; 1-11 kg
- Lavt energi- og vandforbrug
- Kulfri motor for en mere støjsvag og jævnere motorgang
- Energiklasse AAB
- 6TH SENSE sensor teknologi
- SuperEco, ekstra lavt energiforbrug
- Dagligvask 40°, kort vaskeprogram
- 30°/30 min. Quickvask
- Clean+, pletfjerningsfunktion
- Bomuld, Antibakteriel-program
- Jeans & Sport program
- Resttidsvisning & Udskudt Start
- 393 mm stor dør
- Mål H x B x D; 965x686x785 mm



DREAMSPACE

Vaskemaskine med stor kapacitet og 6TH SENSE teknologi. Kan vaske fra 1 til 11 kg tøj – små såvel som store stykker.

6TH SENSE - OP TIL 30% LAVERE ENERGIFORBRUG

6th sense 6TH SENSE giver besparelser på op til 30% på tid, vand og energi. 6TH SENSE tilpasser automatisk programcyklussen efter tøjmængden og garanterer et perfekt vaskeresultat med mindst muligt ressourceforbrug.

BOMULD ANTI-BAKTERIE



En del af programmet der er specielt velegnet til sengetøj, børnetøj, håndklæder og undertøj. Programmet vasker ved mindst 80°C og giver dermed garanti for en helt ren vask.

EKSTRA STOR TROMLE

En stor tromle kan indeholde mere vasketøj pr. vask. Færre vaske giver et lavere forbrug og en mindre belastning af miljøet. Derudover giver den store tromle mere plads til dit vasketøj, hvilket giver en mere skånsom bearbejdning, mindre slidtage og længere levetid for dit tøj.

SUPER ECO



Et af de mest energivenlige programmer på markedet. Programmet er designet til at spare op til 40% energi når du vasker en hel maskinfuld tøj (sammenlignet med vaskemaskiner i energiklasse A).

DAGLIGVASK

Dagligvask er tilpasset let til normalt tilsmudset tøj. Programmet tager en time og er det perfekte alternativ til blandet hverdagsvasketøj.


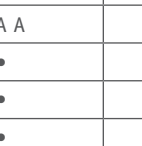



6TH SENSE CARISMA



Tilgængelige funktioner:

- Vaskekapacitet op til 8 kg
- 6TH SENSE sensor teknologi
- Lavt energi- og vandforbrug
- Kulfri motor for mere stille og stabil vask
- D.O.S. Detergent Optimisation System med Eco-tank
- Indikator for overdosering af vaskemiddel
- SuperEco, ekstra lavt energiforbrug
- Dagligvask 40°, kort vaskeprogram
- Speed 15' program
- Clean+, pletfjerningsfunktion
- Bomuld, anti-bakterie program
- Jeans & Sport program
- Stor døråbning 44 cm (mod normalt 39 cm)
- Resttidsvisning & Udskudt Start

	AWOE 9850	AWOE 9750	AWOE 9730
			
Kapacitet (kg)	1-8	1-8	1-7
Centrifugeringshastighed (max, o/min)	1600**	1400	1400
Energiklasse	A A A	A A A	A A B
6 TH SENSE sensor teknologi	•	•	•
Kulfri motor	•	•	
D.O.S. System med Eco-tank	•	•	•
Doseringsindikator	•	•	
SuperEco program	•	•	•
Dagligvask 40°	•	•	•
Speed 15' program	•	•	•
Clean+, pletfjerningsfunktion	•	•	•
Bomuld anti-bakterie	•	•	•
Jeans & Sport program	•	•	•
Resttidsvisning & Udskudt Start	• LCD	• LCD	•
Mål H x B x D (mm)	850x600x600 mm	850x600x600 mm	850x600x600 mm

OBS! Information om aktuelle modeller i vores sortiment findes på www.whirlpool.dk
 ** Lanceres i efteråret 2009.

6TH SENSE - OP TIL 50% LAVERE ENERGIFORBRUG

6th Spar op til 50% energi, vand og tid med den nye generation af 6TH SENSE vasketeknik. Den **sense®** intelligente 6TH SENSE tilpasser automatisk vaskecyklussen efter tøjmenge for at give et altid perfekt vaskeresultat med mindst muligt ressourceforbrug.

SUPER ECO

Super Eco Et af de mest energivenlige programmer på markedet. Programmet er designet til at spare op til 40% energi når du vasker en hel maskinfuld tøj (sammenlignet med vaskemaskiner i energiklasse A).

D.O.S. SYSTEM FOR OPTIMERING AF VASKEMIDLET OG DOSERINGEN.

Du kan spare op til 20% vaskemiddel, hvis din maskine har D.O.S. system og en Eco-tank. Systemet optimerer forbruget af vaskemiddel uden spild. Indikatoren for overdosering, som findes på nogle maskiner, informerer dig til sidst i vaskeprogrammet om, hvorvidt du har brugt for meget vaskemiddel.

OP TIL 8 KG KAPACITET

En stor tromle med kapacitet til hele 8 kg tøj pr. vask. Det giver færre antal vaske, lavere energiforbrug og dermed mindre belastning af miljøet. Den store tromle giver dit vasketøj mere plads, hvilket giver en mere skånsom bearbejdning, mindre slidtage og længere levetid for dit tøj.

KULFRI MOTOR

Kulfri teknologi garanterer færre vibrationer, bedre stabilitet og mærkbar mindre støj!

SPEED 15

Et hurtig-program som frisker let tilsmudset tøj op på blot 15 minutter.






FAMILY LINE - 6000 & 7000 SERIE



Tilgængelige funktioner:


- Vaskekapacitet op til 7 kg
- Lavt energi- og vandforbrug
- 6TH SENSE sensor teknologi
- AquaSteam funktion; pletfjerner og opfrisker med damp
- SuperEco, ekstra lavt energiforbrug
- Dagligvask 40°, kort vaskeprogram
- 30°/30 min. Quickvask
- Clean+, pletfjerningsfunktion
- Bomuld, anti-bakterie program
- Anti-bakteriel behandlet skuffe
- Jeans & Sport program
- Resttidsvisning & Udskudt Start

	AWO/D 7837	AWO/D 7735	AWO/D 7717
			
Kapacitet (kg)	1-7	1-7	1-7
Centrifugeringshastighed (max, o/min)	1600	1400	1400
Energiklasse	A A B	A A B	A A B
6 TH SENSE sensor teknologi	•	•	•
Antal programmer	14	14	14
AquaSteam funktion		•	
Økonomivask / SuperEco			- / -
Dagligvask 40°	•	•	•
30°/30 min. Quickvask	•	•	•
Clean+, pletfjerningsfunktion	•	Steam	•
Bomuld anti-bakterie	•	Steam	•
Anti-bakteriel behandlet skuffe	•		•
Jeans / Sport program	• / -	- / •	• / -
Resttidsvisning / Udskudt Start	• / •	• / •	• / •
Mål H x B x D (mm)	850x595x565 mm	850x595x600	850x595x565 mm


6TH SENSE - OP TIL 30% LAVERE ENERGIFORBRUG

6th sense® 6TH SENSE giver besparelser på op til 30% på tid, vand og energi. 6TH SENSE tilpasser automatisk programcyklussen efter tøj mængden og garanterer et perfekt vaskeresultat med mindst muligt ressourceforbrug.


AQUASTEAM

 AquaSteam er en vasketeknik, der ved hjælp af damp giver det bedste vaskeresultat. AquaSteam teknikken vasker dit tøj skånsomt og effektivt - selv ved lav temperatur.

BOMULD ANTI-BAKTERIE

 En del af programmet der er specielt velegnet til sengetøj, børnetøj, håndklæder og undertøj. Programmet vasker ved mindst 80°C og giver dermed garanti for en helt ren vask.


SUPER ECO



 Et af de mest energivenlige programmer på markedet. Programmet er designet til at spare op til 40% energi når du vasker en hel maskinfuld tøj (sammenlignet med vaskemaskiner i energiklasse A).

DAGLIGVASK

Dagligvask er tilpasset let til normalt tilsmudset tøj. Programmet tager en time og er det perfekte alternativ til blandet hverdagsvasketøj.

CLEAN+

 Clean+ er en speciel funktion, der kombineret med et pletfjerningsmiddel sikrer dig et fantastisk vaskeresultat, hvor pletter fjernes selv ved lave temperaturer. Og ved at vaske ved lavere temperaturer sparer du samtidigt energi.




	AWO/D 6890	AWO/D 6736
		
Kapacitet (kg)	1-6	1-6
Centrifugeringshastighed (max, o/min)	1600	1400
Energiklasse	A A A	A A A
6 TH SENSE sensor teknologi	•	•
Antal programmer	12	12
AquaSteam funktion		
Økonomivask / SuperEco	• / -	• / -
Dagligvask 40°	•	•
30°/30 min. Quickvask	•	•
Clean+, pletfjerningsfunktion		
Bomuld Antibakteriel	•	•
Anti-bakteriel behandlet skuffe		
Jeans / Sport program		
Resttidsvisning / Udskudt Start	• / •	• / •
Mål H x B x D (mm)	850x595x575 mm	850x595x575 mm

VALUE LINE - 4000 SERIE



Tilgængelige funktioner:

- Vaskekapacitet op til 5 kg
- Lavt energi- og vandforbrug
- Eco funktion
- Dagligvask 40°, kort vaskeprogram
- 30°/30 min. Quickvask
- Bomuld, anti-bakterie program
- Udskudt Start

	AWO/D 4730	AWO/D 4516	AWO/D 4310
			
Kapacitet (kg)	1-5	1-6	1-5
Centrifugeringshastighed (max, o/min)	1400	1200	1000
Energiklasse	A A B	A A B	A A C
Antal program	18	18	18
Økonomivask	• / -		
Dagligvask 40°, kort vaskeprogram	•	•	
30°/30 min. Quickvask	•	•	•
Bomuld / anti-bakterie	• / -		
Udskudt Start	Ja, 1 fast tid		
Mål H x B x D (mm)	850x595x540 mm	850x595x540 mm	850x595x540 mm

KOMBINERET VASK/TØR, AWZ 512



Tilgængelige funktioner:

- Kapacitet 1-5 kg
- Kapacitet tørring; 1-3 kg
- Centrifugeringshastighed: max 1200 o/min.
- Energiklasse A og Vaskeevne A
- 15 vaskeprogrammer
- Dagligvask 40°, kort vaskeprogram
- 30°/30 min. Quickvask
- Mål H x B x D; 850x595x550 mm



TOPBETJENTE VASKEMASKINER

Tilgængelige funktioner

- Vaskekapacitet op til 5,5 kg
- Lavt energi- og vandforbrug
- 6TH SENSE sensor teknologi
- Drum-up, lugen åbner opad efter endt vask
- Dagligvask 40°, kort vaskeprogram
- Clean+, pletfjerningsfunktion
- Bomuld, anti-bakterie program
- 30°/30 min. Quickvask
- Jeans & Sport program
- Resttidsvisning & Udskudt Start



	AWE 8828	AWE 7516
Energiklasse	A A B	A A B
Max. Centrifugeringshastighed (o/min.)	1200	1000
Kapacitet bomuld (kg)	1 - 5.5	1 - 5
6 TH SENSE sensor teknologi	•	•
Stopper med lugen oppe	•	•
Clean+, pletfjerningsfunktion	•	•
Bomuld anti-bakterie	•	•
Dagligvask 40°	•	•
30°/30 min. Quickvask	•	•
Jeans / Sport program	• / -	- / -
Kontrolpanel med display	Ja (2)	Ja (1)
Resttidsvisning / Udskudt Start	• / •	• / •
Produktmål	900x400x600	900x400x600

OP TIL 5,5 KG PÅ BARE 40 CM

Den perfekte løsning, når pladsen er trang. Den store topbetjente låge gør det nemt at fylde og tømme vaskemaskinen, uden at du behøver bukke dig ned eller sidde på hug.

6TH SENSE - OP TIL 30% LAVERE ENERGIFORBRUG

6th sense 6TH SENSE giver besparelser på op til 30% på tid, vand og energi. 6TH SENSE tilpasser automatisk programcyklussen efter tøj mængden og garanterer et perfekt vaskeresultat med mindst muligt ressourceforbrug.

BOMULD ANTI-BAKTERIE



En del af programmet der er specielt velegnet til sengetøj, børnetøj, håndklæder og undertøj. Programmet vasker ved mindst 80°C og giver dermed garanti for en helt ren vask.

DAGLIGVASK

Dagligvask er tilpasset let til normalt tilsmudset tøj. Programmet tager en time og er det perfekte alternativ til blandet hverdagsvasketøj.


CLEAN+



Clean+ er en speciel funktion, der kombineret med et pletfjerningsmiddel sikrer dig et fantastisk vaskeresultat, hvor pletter fjernes selv ved lave temperaturer. Og ved at vaske ved lavere temperaturer sparer du samtidigt energi.

PRAKTISK VASKEMIDDELBEHOLDER

Beholderen til vaskemidlet kan tages helt ud, så den er lettere at rengøre. Den er formet så det er enkelt at dosere den rette mængde vaskemiddel.

		AWE 2516/1
		
Energiklasse		A A C
Max. Centrifugeringshastighed (o/min.)		1000
Kapacitet bomuld (kg)		1 - 5
6 TH SENSE sensor teknologi		
Stopper med lugen oppe		
Clean+, pletfjerningsfunktion		
Bomuld Antibakteriel		
Dagligvask 40°		
30°/30 min. Quickvask		•
Jeans / Sport program		
Kontrolpanel med display		
Resttidsvisning / Udskudt Start		
Produktmål		900x400x600



DESIGN – SENSE THE DIFFERENCE

Whirlpools tørretumblere kombinerer elegance med funktion. De har bløde og rundede hjørner og er designet til at passe ind i alle miljøer - klassiske såvel som moderne.

STILFULDT DESIGN

På Whirlpools tørretumblere kombineres de elegante linjer med ny grafik, lysmarkerede touch- og trykknapper. Maskinerne kendetegnes ved sin brugervenlighed og egenskaber som den ergonomisk korrekte tromleåbning.

ENERGIKLASSE B

Whirlpools tørretumblere giver store energibesparelser ved at optimere den diagonale luftgennemstrømning og effektivisere opvarmningen. Disse tørretumblere anvender ca. 15% mindre energi end energiklasse C tumblere, hvilket indebærer besparelser på både energi og økonomi.

ET PROGRAM TIL HVERT BEHOV

Whirlpools tørretumblere med 6TH SENSE har tørreprogrammer til ethvert behov. Uanset mængde og materiale finder 6TH SENSE teknikken det perfekte tørreprogram til hver vask.



6TH SENSE TEKNOLOGI

6th sense® Tørretumblere med 6TH SENSE teknologien tørrer selv sarte tekstiler med større omsorg. Under tørringen kontrollerer sensorer vasketøjets fugtighedsgrad og tilpasser herefter programmet ved hjælp af 6TH SENSE teknikens sensorstyring. Dermed spares både tid og energi.

8 KG KAPACITET

Resultatet bliver perfekt - selv med en tørretumbler fyldt med 8 kg tøj. En tørretumbler med stor kapacitet udnytter ressourcerne mere effektivt, og sparer tid eftersom du skal tørre færre gange.

FLYDENDE TROMLE OG DIAGONAL LUFTSTRØM

Alle Whirlpools tørretumblere er udstyret med en flydende tromle, en konstruktion der normalt kun findes på professionelle tørretumblere. Den flydende tromle muliggør at luften blæses diagonalt ind i tromlen fra den bageste væg, som ikke roterer. Samtidigt "flyder" tromlen; det vil sige, at den hviler på 4 hjul og får dermed en mere stabil rotation. Den diagonale luftstrøm fra den stillestående bagvæg giver ekstra luftgennemstrømning og forhindrer at tøjet trykkes mod tromlens åbning og luftudsugning. Tøjet svæver dermed længere tid i luften, hvilket øger cirkulationen, giver kortere tørretid, mindsker slidtage og sparer energi.

SKÅNEPROGRAM

Skåneprogrammet sænker temperaturen under tørringen for at beskytte det mere sarte materiale.

SKÅNEPROGRAM+

Skåneprogram+ er et nyt tørreprogram for følsomt tøj, som er mærket med symboler . Programmet klarer endog også at tørre tøj, som er blandet af forskellige fibertyper.

ANTI-KRØL FUNKTION

Anti-krøl funktionen forhindrer tøjet i at blive "pakket sammen" og dermed rynke efter tørreprogrammets slutning. Tøjet forbliver mindre krøllet selvom du ikke tømmer tørretumbleren direkte efter at programmet er slut.

UDSKUDT START

Du kan, på visse modeller, vælge at starte tørreprogrammet, når det er mest fordelagtigt for dig - f.eks. om natten, hvor elprisen kan være billigere. Med timeren kan du udsætte programmets start op til 24 timer.

LYS I TROMLEN

På visse modeller findes lys i tromlen. Der findes to typer:

- automatisk belysning, når lugen åbnes
- knap, der tænder lyset i 30 sekunder

INDIKATOR FOR KONDENSATOR

På visse modeller findes en indikator på kontrolpanelet, som minder dig om, at kondensatoren skal rengøres for at opretholde tørretumblerens maksimale ydelse.



TØRRETUMBLERE

6TH SENSE LCD-DISPLAY

6th sense Kombinationen af 6TH SENSE og LCD-teknikken giver det allerbedste resultat når det gælder brugervenlighed og præstation. LCD-panelet informerer løbende om tørreforløbet.

VÆLG TØRRETUMBLER - KONDENS ELLER AFTRÆK

Kondenstørretumbleren kan placeres hvor som helst uanset beboelsesform, da den ikke kræver ventilation. Vanddampen kondenseres og opsamles i en aftagelig vandbeholder eller ledes direkte ud i gulv afløbet.

Tørretumblerer med aftræk kræver tilslutning til ventilation med slange eller rørledning.

BØRNESIKRING

Når børnesikringen er aktiveret er det umuligt at lukke lågen og starte tørretumbleren - en enkel og effektiv beskyttelse.

KONDENSATOR - NEM ADGANG

Det nye design på Whirlpools tørretumblerer giver nemmere adgang til kondensatoren.

SOKKEL

Vælger du placere tørretumbleren på en sokkel, bliver det lettere at fylde og tømme den.

- Ved at placere lugeåbningen højere slipper du for at overanstrenges ryggen, og du får bedre udsyn til tromlen, så du nemmere kan se, om du har glemt noget i maskinen.
- Det bliver nemmere at fylde og tømme maskinen.
- I soklen kan du opbevare vaske- og skyllemiddel og andet, som er bekvemt at have lige ved hånden.



SKÅNSOM TØRRING

Visse materiaer - f.eks. uld - tåler ikke tørretumbling. Whirlpool har derfor konstrueret et tilbehør, som løser dette problem. Et udtræksstativ, som placeres ovenpå kondensørretumbleren. Du hænger blot tøjet på stativet, hvorved den varme udblæsningsluft på tumblers front, tørrer tøjet. Nemt og effektivt til tøj, der ikke tåler tørretumbling.





Tilgængelige funktioner

- 6TH SENSE teknologi, automatisk sensor tørring
- Energiklasse B
- Tørrekapacitet op til 8 kg
- Stort LCD display for tydelig feedback og nem programmering
- Display for indikering af resttid
- Mulighed for forsinkelse af opstart
- 60 minutters anti-krøl funktion efter programslut
- Skånsom+ program
- Indvendig belysning
- Diagonal luftstrøm, effektiv tørring system der sparer tid og energi
- Mulighed for tilslutning til afløb
- Vendbar dør

	AWZ 9678	AWZ 8679	AWZ 8669	AWZ 8467
				
Aftræk / Kondens	- / •	- / •	- / •	- / •
6 TH SENSE automatisk tørring	•	•	•	•
Styring af tørreproces	Elektronisk	Elektronisk	Elektronisk	Elektronisk
Energiklasse*	B	B	B	B
Kapacitet bomuld (kg)	1 - 8	1 - 8	1 - 8	1 - 7
Display for indikering af resttid	• (LCD)	•	•	
Max. forsinkelse af opstart (timer)	1-12	1-12	1-12	3-6-9
Automatisk anti-krøl funktion (min)	60	60	60	60
Skånsom+ program	•	•	•	•
Tromlemateriale / Indvendig belysning	Stål / •	Stål / •	Stål / •	Stål / •
Diagonal luftstrøm	•	•	•	•
Kondensvandbeholder i bund / top	- / •	- / •	- / •	- / •
Mulighed for tilslutning til afløb (slange medfølger)	•	•	•	•
Vendbar dør	•	•	•	•
Mål (h x b x d)	855x600x596	855x600x596	855x600x596	855x600x596

** Fra A (lavt forbrug) til G (højt forbrug).

** Baseret på resultat fra standardiseret afprøvning af programmet. Aktuelt forbrug beror på hvordan maskinen anvendes.

*** Beregnet forbrug pr. år for en 4-personers husholdning som jævnligt tørre i tumbleren"

Ret til ændringer i specifikationer uden varsel forbeholdes

6TH SENSE-TEKNOLOGI

6th sense 6TH SENSE-tørretumblerne er skånsomme mod tøj uden at gå på kompromis med tørreresultatet. 6TH SENSE-teknologien overvåger konstant luftfugtighedsniveauet i tøj ved hjælp af sensorer og justerer automatisk tørreprogrammet for at spare tid og energi.

FLYDENDE TROMLE

Alle Whirlpools tørretumblerne er konstrueret med "flydende tromle". Det betyder, at tromlen hviler på 4 hjul, hvilket giver mindre slidtage og mere stabil rotation.

DIAGONAL LUFTSTRØM

Whirlpools tørretumblerne arbejder med en nedadrettet varm luftstrøm gennem tromlen, hvilket hjælper til at fordele vasketøjet mere jævnt og medfører, at tøj befinder sig i luftstrømmen gennem længere tid end i en konventionel tørretumbler. Resultatet bliver hurtigere tørring og dermed reduceret energiforbrug.

BØRNESIKRING

Når børnesikringen aktiveres, kan lågen ikke lukkes, og tørretumbleren kan derfor ikke startes.

OP TIL 8 KG KAPACITET

En stor tromle med stor kapacitet giver ikke blot mere effektiv tørring og mindre krøllet tøj, det sparer også energi og tid, da større mængder vasketøj kan tørres i en og samme omgang.

KONDENS ELLER AFTRÆK?

Kondenstørretumbleren kan placeres hvor som helst uanset beboelsesform, da den ikke kræver ventilation. Vanddampen kondenseres og opsamles i en aftagelig vandbeholder eller ledes direkte ud i gulv afløbet.

Tørretumblerne med aftræk kræver tilslutning til ventilation med slange eller rørledning.

	AWZ 7465	AWZ 3467
		
Aftræk / Kondens	- / •	• / -
6 TH SENSE automatisk tørring	•	•
Styring af tørreproces	Elektronisk	Elektronisk
Energiklasse*	C	C
Kapacitet bomuld (kg)	1 - 6	1 - 6
Display for indikering af resttid		
Max. forsinkelse af opstart (timer)		
Automatisk anti-krøl funktion (min)	60	60
Skånsom+ program	•	•
Tromlemateriale / Indvendig belysning	Stål/ -	Galvaniseret/-
Diagonal luftstrøm	•	•
Kondensvandbeholder i bund / top	• / -	
Mulighed for tilslutning til afløb (slange medfølger)		
Vendbar dør	•	•
Mål (h x b x d)	855x600x596	855x600x564

SPECIFIKATIONER - FRONTBETJENTE VASKEMASKINER

	CARISMA SERIE		
	AWOE 9850	AWOE 9750	AWOE 9730
Energiklasse*	A	A	A
Energiforbrug (kWh)**	1.36	1.36	1.19
Vaskeevne	A	A	A
Centrifugeringssevne***	A	A	B
Max. Centrifugeringshastighed (o/min.)	1600	1400	1400
Kapacitet bomuld (kg)	8	8	7
Kapacitet tørring, bomuld, (kg)	-	-	-
Vandforbrug	59	59	54
Gennemsnitlig vasketid, bomuld 60°C, hel fyldning (min.)	140	140	140
Årtlig el-forbrug (kWh)****	272	272	238
Årtlig vandforbrug (l)****	13800	12800	10800
Lydniveau vask (db (A) re 1 pW)	54	54	55
Lydniveau centrifugering (db (A) re 1 pW)		71	79
Restfugtighed i % centrifugeret ved max. hastighed.	44	48	48
6 th SENSE teknologi	Ja	Ja	Ja
AquaSteam teknologi	-	-	-
Antal programmer	14	14	14
Steam, pletfjerner	-	-	-
Steam, anti-bakterie	-	-	-
Steam, opfrisker	-	-	-
Bomuld	1	1	1
Bomuld / anti-bakterie	1	1	1
Syntetisk	1	1	1
Uld program/Håndvask	1/-	1/-	1/1
Finvask / Silkeprogram	1	1	1
Dagligvask 40°, kort vaskeprogram	1	1	1
Quickvask	Speed 15 min.	Speed 15 min.	Speed 15 min.
Clean+, pletfjerningsfunktion	Ja	Ja	Ja
Super Eco	1	1	1
Økonomivask	-	-	-
Jeans / Sport program	1/1	1/1	1/1
Stryglet	Ja	Ja	Ja
Funktion til store ting	-	-	-
Mulighed for øget vandstand / ekstra skyl	Ja	Ja	Ja
Tørring	-	-	-
Styring af tørreproces	-	-	-
Seperat temperaturindstilling	Ja, variabel	Ja, variabel	-
Centrifugeringsmuligheder	Variabel	Variabel	Variabel
Kontrollamper for programforløb	Ja (i displayet)	Ja (i displayet)	Ja
Digital display for indikering af resttid	Ja, LCD	Ja, LCD	Ja
Mulighed for udskudt start (senere opstart)	Kontinuert	Kontinuert	Kontinuert
Programværk	Elektronisk	Elektronisk	Elektronisk
Kulfri motor / ekstra lydisolering	Ja / Ja	Ja / -	Nej
D.O.S system med Eco-tank	Ja	Ja	Ja
Indikator for overdosering	Ja	Nej	Nej
Anti-bakterie behandling (sæbeskuffe/trevlefilter)	Nej	Nej	Nej
Dampprogram til rengøring af maskinen	-	-	-
Balancekontrol	Ja	Ja	Ja
Tromlevolumen (litr.)	64	64	58
Mål H x B x D (mm)	850x600x600	850x600x600	850x600x600
Diameter på dør (mm)	320	320	320
Ledningslængde (cm)	150	150	150
Netto vægt (kg)	73	73	73
Sikringstype (A)	10	10	10
Elttilslutning (V)	220-230	220-230	220-230
Frekvens (Hz)	50	50	50

* Fra A (lavt forbrug) til G (højt forbrug)

** Energiforbrug, kWh pr. vask, er baseret på standardresultat fra test af programmet "Bomuld 60°C". Faktisk forbrug afhænger af, hvordan maskinen anvendes.

*** Fra A (bedst) til G (dårligst). Tørrer du i tumbler kan du halvere omkostningerne ved tørring, hvis du vælger en vaskemaskine med centrifugeringssevne A i stedet for G.

**** Typisk forbrug pr. år for en familie på 4 personer. Baseret på 200 vaske, hel fyldning (Bomuld 60°)

Ret til ændringer i specifikationer uden varsel forbeholdes.

	DREAMSPACE	FAMILY LINE - 7000 SERIE			
	AWM 1011	AWO/D 7735	AWO/D 7837	AWO/D 7717	
Energiklasse*	A	A	A	A	
Energiforbrug (kWh)**	1.87	1,19	1.19	1.19	
Vaskeevne	A	A	A	A	
Centrifugeringssevne***	B	B	A	B	
Max. Centrifugeringshastighed (o/min.)	1200	1400	1600	1400	
Kapacitet bomuld (kg)	11	7	7	7	
Kapacitet tørring, bomuld, (kg)	-	-	-	-	
Vandforbrug	86	54	54	54	
Gennemsnitlig vasketid, bomuld 60°C, hel fyldning (min.)	171	140	140	140	
Årtlig el-forbrug (kWh)****	374	238	238	238	
Årtlig vandforbrug (l)****	17200	10800	10800	10800	
Lydniveau vask (db (A) re 1 pW)	56	59	56	57	
Lydniveau centrifugering (db (A) re 1 pW)	74	77	77	78*	
Restfugtighed i % centrifugeret ved max. hastighed.	53	48	44	48	
6 th SENSE teknologi	Ja	Ja	Ja	Ja	
AquaSteam teknologi		Ja	-	-	
Antal programmer	15	14	14	14	
Steam, pletfjerning	Nej	Ja	-	-	
Steam, anti-bakterie	Nej	Ja	-	-	
Steam, opfrisker	-	1	-	-	
Bomuld	1	1	1	1	
Bomuld / anti-bakterie	1	AquaSteam	1	1	
Syntetisk	1	1	1	1	
Uld program/Håndvask	1/1	1/1	1/1	1/1	
Finvask / Silkeprogram	1	1	1	1	
Dagligvask 40°, kort vaskeprogram	1	1	1	1	
30°/30 min. Quickvask	1	1	1	1	
Clean+, pletfjerningsfunktion	Ja		Ja	Ja	
Super Eco	1	-	-	1	
Økonomivask	Nej	Nej	-	-	
Jeans / Sport program	1/1	-/1	1/-	1/-	
Stryglet	Ja	Nej	Ja	Ja	
Funktion til store ting	Nej	Nej	-	-	
Mulighed for øget vandstand / ekstra skyl	Ja	Ja	Ja	Ja	
Tørring	-	-	-	-	
Styring af tørreproces	-		-	-	
Separat temperaturindstilling	Skridt	Variabel	Skridt	Skridt	
Centrifugeringsmuligheder	Variabel	Variabel	Variabel	Variabel	
Kontrollamper for programforløb	Ja (i displayet)	Ja	Ja	Ja	
Digital display for indikering af resttid	Ja	Ja	Ja	Ja	
Mulighed for udskudt start (senere opstart)	Kontinuert	Kontinuert	Kontinuert	Kontinuert	
Programværk	Elektronisk	Elektronisk	Elektronisk	Elektronisk	
Kulfri motor / ekstra lydisolering	Nej	Nej	- / Ja	- / Ja	
D.O.S system med Eco-tank					
Indikator for overdosering					
Anti-bakterie behandling (sæbeskuffe/trevlefilter)	Nej	Nej	Skuffe	Skuffe	
Dampprogram til rengøring af maskinen	-	-	-	-	
Balancekontrol	Ja	Ja	Ja	Ja	
Tromlevolumen (ltr.)	92	54	54	54	
Mål H x B x D (mm)	965x686x785	850x595x600	850x595x565	850x595x565	
Diameter på dør (mm)	395	300	300	300	
Ledningslængde (cm)	150	150	150	150	
Netto vægt (kg)	105.2	80	75	72	
Sikringstype (A)	10	10	10	10	
Eltilslutning (V)	220-230	220-230	220-230	220-230	
Frekvens (Hz)	50	50	50	50	

SPECIFIKATIONER - FRONTBETJENTE VASKEMASKINER

	FAMILY LINE - 6000 SERIE	
	AWO/D 6890	AWO/D 6736
Energiklasse*	A	A
Energiforbrug (kWh)**	1,02	1,02
Vaskeevne	A	A
Centrifugeringssevne***	A	B
Max. Centrifugeringshastighed (o/min.)	1600	1400
Kapacitet bomuld (kg)	6	6
Kapacitet tørring, bomuld, (kg)	-	-
Vandforbrug	49	49
Gennemsnitlig vasketid, bomuld 60°C, hel fyldning (min.)	140	140
Årlig el-forbrug (kWh)****	-	204
Årlig vandforbrug (l)****	-	9800
Lydniveau vask (db (A) re 1 pW)	59	59
Lydniveau centrifugering (db (A) re 1 pW)	77	77
Restfugtighed i % centrifugeret ved max. hastighed.	48	48
6 TH SENSE teknologi	Ja	Ja
AquaSteam teknologi		
Antal programmer	12	12
Steam, pletfjerner	Nej	Nej
Steam, anti-bakterie	Nej	Nej
Steam, opfrisker	-	-
Bomuld	2	2
Bomuld / anti-bakterie	-	1
Syntetisk	1	3
Uld program/Håndvask	1/1	2/1
Finvask / Silkeprogram	1	2
Dagligvask 40°, kort vaskeprogram	1	1
30°/30 min. Quickvask	1	1
Clean+, pletfjerningsfunktion		
Super Eco	-	-
Økonomivask	Ja	Ja
Jeans / Sport program	-	-
Stryglet	Ja	Ja
Funktion til store ting	Nej	Nej
Mulighed for øget vandstand / ekstra skyl	Ja	Ja
Tørring	-	-
Styring af tørreproces	-	Nej
Seperat temperaturindstilling	Skridt	Skridt
Centrifugeringsmuligheder	Variabel	Variabel
Kontrollamper for programforløb	Ja	Ja
Digital display for indikering af resttid	Ja	Ja
Mulighed for udskudt start (senere opstart)	Ja	Ja
Programværk	Elektronisk	Elektronisk
Kulfri motor / ekstra lydisolering	- / Ja	Nej
D.O.S system med Eco-tank		
Indikator for overdosering		
Anti-bakterie behandling (sæbeskuffe/trevlefilter)	Nej	Nej
Dampprogram til rengøring af maskinen		-
Balancekontrol	Ja	Ja
Tromlevolumen (litr.)	50	50
Mål H x B x D (mm)	850x595x565	850x595x540
Diameter på dør (mm)	300	300
Ledningslængde (cm)	150	150
Netto vægt (kg)	72	72
Sikringstype (A)	10	10
Eltilslutning (V)	230-240	230-240
Frekvens (Hz)	50	50

* Fra A (lavt forbrug) til G (højt forbrug)

** Energiforbrug, kWh pr. vask, er baseret på standardresultat fra test af programmet "Bomuld 60°C". Faktisk forbrug afhænger af, hvordan maskinen anvendes.

*** Fra A (bedst) til G (dårligst). Tørrer du i tumbler kan du halvere omkostningerne ved tørring, hvis du vælger en vaskemaskine med centrifugeringssevne A i stedet for G.

**** Typisk forbrug pr. år for en familie på 4 personer. Baseret på 200 vaske, hel fyldning (Bomuld 60°)

Ret til ændringer i specifikationer uden varsel forbeholdes.

	VALUE LINE - 4000 SERIE			VASK/TØR
	AWO/D 4730	AWO/D 4516	AWO/D 4310	AWZ 512
Energiklasse*	A	A	A	C
Energiforbrug (kWh)**	1.36	1.14	0.95	0,95 (4,52 inkl. tørring)
Vaskeevne	A	A	A	A
Centrifugeringsevne***	B	B	C	-
Max. Centrifugeringshastighed (o/min.)	1400	1200	1000	1200
Kapacitet bomuld (kg)	5	6	5	5
Kapacitet tørring, bomuld, (kg)	-	-	-	3
Vandforbrug	44	49	44	128
Gennemsnitlig vasketid, bomuld 60°C, hel fyldning (min.)	140	140	140	384 (inkl. tørring)
Årtlig el-forbrug (kWh)****	272	228	190	190 (904 inkl. tørring)
Årtlig vandforbrug (l)****	8800	9800	8800	25600
Lydniveau vask (db (A) re 1 pW)	59	59	59	52
Lydniveau centrifugering (db (A) re 1 pW)	77	75	74	57
Restfugtighed i % centrifugeret ved max. hastighed.	48	52	58	-
6 th SENSE teknologi	-	-	-	-
AquaSteam teknologi	-	-	-	-
Antal programmer	18	18	18	15
Steam, pletfjerner	-	-	-	Nej
Steam, anti-bakterie	-	-	-	Nej
Steam, opfrisker	-	-	-	-
Bomuld	2	3	4	4
Bomuld / anti-bakterie	1	-	-	-
Syntetisk	3	3	4	3
Uld program/Håndvask	2/2	2/2	2/2	2/1
Finvask / Silkeprogram	2	1	1	1
Dagligvask 40°, kort vaskeprogram	1	1	-	1
30 grader/30 min. Quickvask	1	1	1	1
Clean+, pletfjerningsfunktion	Nej	Nej	Nej	-
Super Eco	-	-	-	-
Økonomivask	Ja	-	-	Nej
Jeans / Sport program	-	-	-	-
Stryglet	-	-	-	Nej
Funktion til store ting	-	-	-	Nej
Mulighed for øget vandstand / ekstra skyl	Ja	Ja	-	Nej
Tørring	-	-	-	1
Styring af tørreproces	Nej	Nej	Nej	-
Separat temperaturindstilling	Skridt	Skridt	Skridt	Skridt
Centrifugeringsmuligheder	Variabel	To	To	Fast
Kontrollamper for programforløb	Ja	Ja	Ja	Ja
Digital display for indikering af resttid	-	-	-	Nej
Mulighed for udskudt start (senere opstart)	Ja, 1 fast tid	Nej	Nej	Nej
Programværk	Elektronisk	Elektronisk	Elektronisk	Elektronisk
Kulfri motor / ekstra lydisolering	Nej	Nej	Nej	Nej
D.O.S system med Eco-tank				
Indikator for overdosering				
Anti-bakterie behandling (sæbeskuffe/trevlefilter)	Nej	Nej	Nej	Nej
Dampprogram til rengøring af maskinen	-	-	-	-
Balancekontrol	Ja	Ja	Ja	Ja
Tromlevolumen (ltr.)	42	50	42	47*
Mål H x B x D (mm)	850x595x540	850x595x575	850x595x540	850x595x550
Diameter på dør (mm)	300	300	300	300
Ledningslængde (cm)	150	150	150	150
Netto vægt (kg)	72	72	72	-
Sikringstype (A)	10	10	10	10
Eltilslutning (V)	220-230	220-230	220-230	220-230
Frekvens (Hz)	50	50	50	50

SPECIFIKATIONER - TOPBETJENTE VASKEMASKINER

	FAMILY LINE		VALUE LINE
	AWE 8828	AWE 7516	AWE 2516/1
Energiklasse*	A	A	A
Energiforbrug (kWh)**	0.935	0.935	0.95
Vaskeevne	A	A	A
Centrifugeringssevne***	B	B	C
Centrifugeringshastighed (max. o/min.)	1200	1000	1000
Kapacitet bomuld (kg)	1 - 5.5	1 - 5	1 - 5
Vandforbrug (ltr.)	49	49	49
Gennemsnitlig vasketid, bomuld 60°C, hel fyldning (min.)	155	155	130
Årlig el-forbrug (kWh)****	187	170	190
Årlig vandforbrug (ltr.)****	9800	9800	9800
Lydniveau vask (db (A) re 1 pW)	62	62	62
Lydniveau centrifugering (db (A) re 1 pW)	76	74	76
Restfugtighed i % centrifugeret ved max. hastighed.	53	53	60
6 th SENSE teknologi	Ja	Ja	-
Antal programmer	14	18	18
Bomuld	1	1	4
Bomuld med anti-bakterie funktion	1	1	-
Syntetisk	1	2	4
Finvask / Silkeprogram	1	2	1
Uld program	1	2	2
Håndvask	1	2	2
30°/30 min. Quickvask	1	1	1
Dagligvask 40°, kort vaskeprogram	1	1	-
Øko/sparefunktion	Nej	Nej	Nej
Jeans	1	-	-
Sport	-	-	-
Stryg let	Ja	Ja	Nej
Clean+	Ja	Ja	-
Mulighed for øget vandstand / ekstra skyl	Ja	Ja	Nej
Skyllestop	Ja	Ja	Ja
Digital display for indikering af resttid	Ja	Ja	No
Mulighed for udskudt start (senere opstart)	Kontinuert	Kontinuert	Nej
Kontrollamper for programforløb	Ja	Ja	Ja
Stopper med lugen oppe	Ja	Ja	Nej
Låge afbalanceret	Ja	Ja	Ja
Programværk	Elektronisk	Elektronisk	Elektronisk
Separat temperaturindstilling	Skridt	Skridt	Skridt
Centrifugeringsmuligheder	Variabel, 5 Steps	Variabel, 5 Steps	Fast
Balancekontrol	Ja	Ja	Ja
Produktmål	900x400x600	900x400x600	900x400x600
Lugeåbning, bredde (mm)	210	210	195
Tromlevolumen (ltr.)	42	42	42
Ledningslængde (cm)	200	200	200
Hjul	Ja	Ja	Ja
Højde excl. topplade (mm)	900	900	900
Netto vægt (kg)	62	62	58
Sikringstype (A)	10	10	10
Ettilslutning (V)	230	230	230-240
Frekvens (Hz)	50	50	50

* Fra A (lavt forbrug) til G (højt forbrug)

** Energiforbrug, kWh pr. vask, er baseret på standardresultat fra test af programmet "Bomuld 60°C". Faktisk forbrug afhænger af, hvordan maskinen anvendes.

*** Fra A (bedst) til G (dårligst). Tørrer du i tumbler kan du halvere omkostningerne ved tørring, hvis du vælger en vaskemaskine med centrifugeringssevne A i stedet for G.

**** Typisk forbrug pr. år for en familie på 4 personer. Baseret på 200 vaske, hel fyldning (Bomuld 60°)

Ret til ændringer i specifikationer uden varsel forbeholdes.

SPECIFIKATIONER - TØRRETUMBLERE TØR

	KONDENS			
	AWZ 9678	AWZ 8679	AWZ 8669	AWZ 8467
Energiklasse*	B	B	B	B
Energiforbr. skabstørt bomuld 1000 o/min centr. (kWh)**	4.48	4.48	4.48	3.92
Kapacitet bomuld (kg)	8	8	8	7
Energiforbr. skabstørt bomuld 1000 o/min centr. (kWh)	147	168	137	147
Programtid, fuld maskine bomuld v/1000 o/min. - strygetørt (min.)**	121	124	112	121
Energiforbrug, fuld maskine bomuld v/1000 o/min. - strygetørt (kWh)**	3.44	3.93	3.93	3.44
Energiforbrug, halv kapacitet syntetisk v/1000 o/min. - skabstørt (kWh)	1.54	1.76	1.76	1.1
Årlig energiforbrug (kWh)***	325.87	358.67	358.67	287.48
Tørretumbler type	Kondens	Kondens	Kondens	Kondens
Lydniveau (dB(A) re 1 pW)	67	67	67	67
Programtid, halv kapacitet syntetisk v/1000 o/min. - skabstørt (min.)	48	60	60	34
Bomuldsprogram	3	3	3	3
Syntetisk	3	3	3	3
Skånsom+ program	1	1	1	1
Skånsom/kontrollampe	Ja/Ja	Ja/Ja	Ja/Ja	Ja/Ja
Quickprogram/kontrollampe	Ja/Ja	-	Ja	-
Tidsstyret tørring	10-20-30-40-60-90	10-20-30-40-60-90	10-20-30-40-60-90	10-20-30-40-60-90
Koldluftsprogram (min)	30	30	30	30
Automatisk anti-krøl funktion (min)	60	60	60	60
Anti-krøl	12	12	12	-
6 th SENSE teknologi, automatisk sensor tørring	Ja	Ja	Ja	Ja
Styring af tørreproces	Elektronisk (LCD)	Elektronisk	Elektronisk	Elektronisk
Programindikator	7	4	4	4
Lydsignal ved slut / lys	Ja/Ja	Ja/Ja	Ja/Ja	Ja/Ja
Digital display for indikering af resttid	LCD	Ja	Ja	-
Max. Mulighed for forsinkelse af opstart (timer)	1-12	1-12	1-12	3-6-9
Indvendig belysning	Ja	Ja	no	Nej
Diagonal luftstrøm	Ja	Ja	Ja	Ja
Dør	Glasdør	Glasdør	Lukket dør	Lukket dør
Diagonal åbning (mm)	430	430	430	430
Dørhængsling, side	Højre, vendbar	Højre, vendbar	Højre, vendbar	Højre, vendbar
Lugeåbnings, vinkel	180	180	180	180
Børnesikring	Ja	Ja	Ja	Ja
Indikator for tilstoppet fnugfilter	Ja	Ja	Ja	Ja
Indikator for fyldt kondensvandbeholder	Ja	Ja	Ja	Ja
Kondensvandbeholders placering	TOP	TOP	top	TOP
Kondensvandbeholders kapacitet (ltr.)	4.1	4.1	4.1	4.1
Mulighed for tilslutning til afløb	Ja	Ja	Ja	Ja
Pumpe	Auto	Auto	auto	Auto
Afløbsstuds for bortledning af kondensvand	Ja	Ja	Ja	Ja
Aftrækslange	-	-	-	-
Mål (h x b x d)	855x600x596	855x600x596	855x600x596	855x600x596
Netto vægt (kg)	41	41	41	41
El-ledning, længde (cm)	150	150	150	150
Tromlemateriale	Rustfri stål	Rustfri stål	Rustfri stål	Rustfri stål
Tromlevolumen (ltr.)	112	112	112	112
Tilslutningseffekt (W)	2300	2300	2300	2300
Sikringstype (A)	10	10	10	10
Eltilslutning (V)	230	230	230	230
Frekvens (Hz)	50	50	50	50

** Fra A (lavt forbrug) til G (højt forbrug).

** Baseret på resultat fra standardiseret afprøvning af programmet. Aktuelt forbrug beror på hvordan maskinen anvendes.

*** Beregnet forbrug pr. år for en 4-personers husholdning som jævnlige tørrer i tumbleren"

Ret til ændringer i specifikationer uden varsel forbeholdes

SPECIFIKATIONER - TØRRETUMBLERE

	KONDENS	AFTRÆK
	AWZ 7465	AWZ 3467
Energiklasse*	C	C
Energiforbr. skabstørt bomuld 1000 o/min centr. (kWh)**	3.84	3.39
Kapacitet bomuld (kg)	6	6
Energiforbr. skabstørt bomuld 1000 o/min centr. (kWh)	126	98
Programtid, fuld maskine bomuld v/1000 o/min. - strygetørt (min.)**	93	77
Energiforbrug, fuld maskine bomuld v/1000 o/min. - strygetørt (kWh)**	3.06	2.57
Energiforbrug, halv kapacitet syntetisk v/1000 o/min. - skabstørt (kWh)	1.1	1
Årlig energiforbrug (kWh)***	305.82	265.54
Tørretumbler type	Kondens	AIR VENTED
Lydniveau (dB(A) re 1 pW)	69	65
Programtid, halv kapacitet syntetisk v/1000 o/min. - skabstørt (min.)	34	35
Bomuldsprogram	3	3
Syntetisk	3	3
Skånsom+ program	1	1
Skånsom/kontrollampe	Ja/ Ja	Ja/ Ja
Quickprogram/kontrollampe	-	-
Tidsstyret tørring	20-40-60	20-40-60
Koldluftsprogram (min)	30	30
Automatisk anti-krøl funktion (min)	60	60
Anti-krøl	-	-
6 th SENSE teknologi, automatisk sensor tørring	Ja	Ja
Styring af tørreproces	Elektronisk	Elektronisk
Programindikator	4	4
Lydsignal ved slut / lys	Ja/ Ja	Ja/ Ja
Digital display for indikering af resttid	-	-
Max. Mulighed for forsinkelse af opstart (timer)	-	-
Indvendig belysning	Nej	Nej
Diagonal luftstrøm	Ja	Ja
Dør	Lukket dør	Lukket dør
Diagonal åbning (mm)	430	400
Dørhængsling, side	Højre, vendbar	Højre, vendbar
Lugeåbnings, vinkel	180	180
Indvendig belysning	-	-
Børnesikring	Ja	Nej
Indikator for tilstoppet fnugfilter	Ja	Ja
Indikator for fyldt kondensvandbeholder	Ja	Nej
Kondensvandbeholders placering	Bund	-
Kondensvandbeholders kapacitet (litr.)	3.9	-
Mulighed for tilslutning til afløb	-	-
Pumpe	Nej	-
Afløbsstuds for bortledning af kondensvand	Nej	Nej
Aftrækslange	-	Ja
Mål (h x b x d)	855x600x596	855x600x564
Netto vægt (kg)	41	31
EL-ledning, længde (cm)	150	STANDARD
Tromlemateriale	Rustfri stål	Galvaniseret
Tromlevolumen (litr.)	112	112
Tilslutningseffekt (W)	2200	2300
Sikringstype (A)	10	10
Eltilslutning (V)	230	230
Frekvens (Hz)	50	50

* Fra A (lavt forbrug) til G (højt forbrug)

** Energiforbrug, kWh pr. vask, er baseret på standardresultat fra test af programmet "Bomuld 60°C". Faktisk forbrug afhænger af, hvordan maskinen anvendes.

*** Fra A (bedst) til G (dårligst). Tørrer du i tumbler kan du halvere omkostningerne ved tørring, hvis du vælger en vaskemaskine med centrifugeringsevne A i stedet for G.

**** Typisk forbrug pr. år for en familie på 4 personer. Baseret på 200 vaske, hel fyldning (Bomuld 60°)

Ret til ændringer i specifikationer uden varsel forbeholdes.

GENTLE DRYING

Tørrestativ for kondensstørretumblere, monteres direkte på tørretumbleren, der udleder overskudsvarme og dermed hurtigt og skånsomt tørrer dit tøj

AWB210
481281719157



AFKALKNING

Afkalkningsmiddel til vaske- og opvaskemaskiner. Regelmæssig afkalkning forlænger maskinens levetid og optimerer maskinens funktioner.

DES004
481281718082



SAMLEBESLAG MED UDTRÆKSHYLDE WHIRLPOOL AMC934

Samlebeslaget monteres mellem vaskemaskine og tørretumbler til en søjle

AMC934
480181700041



VASKEPOSE WPRO 50 X 40 CM

Vaskepose 50 x 40 cm. Beskytter sartre eller små enheder, når de lægges i vaskemaskinen. Enkel lukning med lynlås.

FIL005
481281718789



PEDESTAL TIL VASK 30CM

Pedestal til frontbetjente vaskemaskiner (60 x 60 cm). Med opbevaringsskuffe.

AMC 906
481231019027



VIBRATIONSDÆMPERE (X4)

Vibrationsdæmpere til vaskemaskiner minimerer resonans og vibrationer fra vaskemaskinen.

SKA001
481281718845



WHIRLPOOLS KUNDESERVICE SVARER PÅ DINE SPØRGSMÅL

Ønsker du yderligere information om vores produkter, er du velkommen til at ringe til vores Kundeservice (hverdage mellem kl. 8.00 og 16.00) på telefon 44 88 02 22.



Whirlpool
 Dynamovej 11
 2730 Herlev
 www.whirlpool.dk



SENSING THE DIFFERENCE

Whirlpool is a registered trademark of Whirlpool U.S.A.

5019 114 00224

