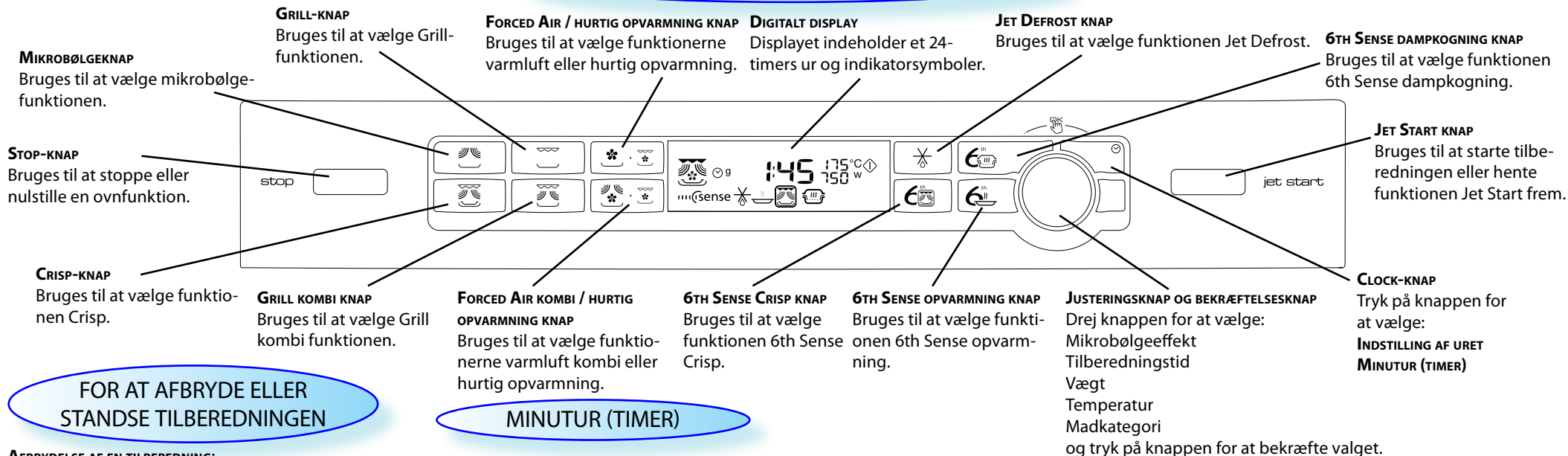


BETJENINGSPANEL



FOR AT AFBRYDE ELLER STANDSE TILBEREDNINGEN

AFBRYDELSE AF EN TILBEREDNING:

Ved at åbne døren kan du afbryde tilberedningen for at kontrollere, vende eller røre i maden. Indstillingen huskes i 10 minutter.

FOR AT FORTSÆTTE TILBEREDNINGEN:

Luk ovndøren, og tryk på Start-knappen ÉN GANG. Tilberedningen genoptages, hvor den blev afbrudt. Når du trykker på Start-knappen TO GANGE, øges tilberedningstiden med 30 sekunder.

HVIS TILBEREDNINGEN IKKE SKAL FORTSÆTTE:

Tag maden ud af ovnen, luk ovndøren, og tryk på STOP-knappen.

LYDSIGNAL

DER LYDER ET BIP hvert minut i 10 minutter, når tilberedningen er afsluttet. Tryk på knappen STOP, eller åbn ovndøren for at stoppe signalet.

DENNE FUNKTION KAN AKTIVERES ELLER deaktiveres ved at trykke på Stop-knappen i 3 sekunder, til der høres en biplyd.

BEMÆRK: Ovn husker kun indstillingen i 60 sekunder, hvis ovndøren åbnes og lukkes igen, når tilberedningen er afsluttet.

MINUTUR (TIMER)

BRUG DENNE FUNKTION, når der er brug for et minutur til at måle den nøjagtige tid for f.eks. kogning af æg, pasta eller hævning af dej.

- 1 TRYK PÅ CLOCK-KNAPPEN.
- 2 DREJ JUSTERINGSKNAPPEN for at indstille den tid, der skal gå.
- 3 TRYK PÅ START-KNAPPEN.

JET START

DENNE FUNKTION BRUGES til hurtig opvarmning af madvarer med stort vandindhold, f.eks. klar suppe, kaffe eller te.

VED TRYK PÅ KNAPPEN JET START STARTER DU AUTOMATISK med fuld mikrobølgeeffekt samt med en tilberedningstid på 30 sekunder. *Hvert tryk* øger tiden med 30 sekunder. Du kan også ændre tiden ved at dreje på justeringsknappen for at forlænge eller forkorte tiden, efter at funktionen er startet.

VALG AF MIKROBØLGEEFFEKT

KUN MIKROBØLGER	
EFFEKT	ANBEFALET BRUG:
JET	OPVARMNING af drikkevarer, vand, klar suppe, kaffe, te eller andre madvarer med højt vandindhold. Hvis maden indeholder æg eller fløde, vælges en lavere effekt.
750 W	TILBEREDNING af fisk, kød, gratin osv.
650 W	TILBEREDNING AF retter, der ikke kan omrøres.
500 W	RETTER, DER kræver påpasselighed (f.eks. saucer med højt proteinindhold, oste- og æggeretter) og færdigtilberedning af sammenkogte retter.
350 W	VIDEREKOGNING AF ragout, smeltning af smør.
160 W	OPTØNING.
90 W	BLØDGØRING af smør, oste og flødeis.



JET-OPTØNING

DENNE FUNKTION MÅ KUN anvendes til optøning. Jet-optøning kan kun bruges til lynoptøning af frosne madvarer af de nævnte kategorier. Brug manuel optøning til andre madvarer eller til mængder, der ikke er vist.

BEMÆRK

FOR AT OPNÅ PERFEKTE RESULTATER er det **NØDVENDIGT** at:

- 🌀 indkode **VÆGTEN** på den valgte madvare med størst mulig præcision.
- 🌀 vende maden, når displayet på ovnen angiver det.

MADKATEGORI	MÆNGDE
1 KØD	100 G - 2 KG
2 FJERKRÆ	100 G - 3 KG
3 FISK	100 G - 2 KG
4 GRØNTSAGER	100 G - 2 KG
5 BRØD	100 G - 2 KG

GRILL

BRUG DENNE FUNKTION VED TILBEREDNING AF:

- 🌀 Toast med ost og varm sandwich
- 🌀 Pølser
- 🌀 Grillspyd
- 🌀 Pommes duchesse
- 🌀 Gratineret frugt

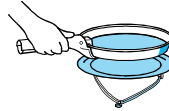
GRILL KOMBI

EFFEKT	ANBEFALET BRUG:
650 W	TILBEREDNING AF grøntsager og gratiner
350 - 500 W	TILBEREDNING AF fjerkræ og lasagne
160 - 350 W	TILBEREDNING AF fisk og frosne gratiner
160 W	TILBEREDNING AF kød
90 W	GRATINERING AF frugt
0 W	BRUNING kun under tilberedning

CRISP

BRUG DENNE FUNKTION TIL opvarmning og tilberedning af pizza og andre retter med bunde af dej. Den er også god til stegning af bacon og æg, pølser, hamburgere osv.

BRUG OVNHANDSKER eller **DET MEDFØLGENDE SPECIELLE CRISP-HÅNDTAG**, når den varme Crisp-pande skal tages ud.



VARMLUFT

BRUG DENNE FUNKTION VED TILBEREDNING AF:

- 🌀 Marengs
- 🌀 Mør- og butterdejskager
- 🌀 Kager
- 🌀 Soufflé
- 🌀 Fjerkræ
- 🌀 Stegt kød

VARMLUFT KOMBI

BRUG DENNE FUNKTION TIL TILBEREDNING af stegt kød, fjerkræ, bagte kartofler, frosne færdigretter, kager, mør- og butterdejskager, fisk og bagte desserter.

EFFEKT	ANBEFALET BRUG:
350 W	TILBEREDNING AF fjerkræ, bagte kartofler, lasagne og fisk
160 W	TILBEREDNING AF stegt kød og frugttærter
90 W	TILBEREDNING AF kager og mør- og butterdejskager

HURTIG OPVARMNING

BRUG DENNE FUNKTION TIL AT forvarme den tomme ovn.

ANBRING IKKE MADVARER I OVNEn før eller under forvarmning. De kan blive brændt af den kraftige varme.

FORVARMNING foretages altid med tom ovn.

6TH SENSE CRISP

BRUG DENNE FUNKTION TIL hurtig opvarmning af mad fra frosen tilstand til serveringstemperatur. Funktionen bruges kun til dybfrosne færdigretter.

MADKATEGORI	MÆNGDE
1 POMMES FRITES	250 G - 600 G
2 PIZZA, TYND BUND	250 G - 500 G
3 PIZZA, TYK BUND	300 G - 800 G
4 QUICHER	400 G - 800 G
5 KYLLINGEVINGER	250 G - 600 G

HVIS DE PÅGÆLDENDE MADVARER IKKE STÅR PÅ DENNE LISTE, og hvis vægten er over eller under den anbefalede vægt, bruges samme fremgangsmåde som for manuel crisp-funktion.

6TH SENSE DAMPKOGNING

BRUG DENNE FUNKTION til at tilberede retter som grøntsager, fisk, ris og pasta. Denne funktion er beregnet til at blive brugt sammen med den medfølgende dampkoger. Hvis du ikke bruger denne dampkoger, skal du følge nedenstående retningslinjer.

DÆK ALTID MADEN TIL MED ET LÅG. Kontrollér, at både kogekarret og låget er egnede til mikrobølgeovn, før de tages i brug. Hvis du ikke har et velegnet låg til kogekarret, kan du anvende en tallerken. Den skal anbringes med undersiden vendt mod kogekarret.

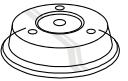
BRUG IKKEPLAST eller alufolie til at dække maden med.

6TH SENSE OPVARMNING

BRUG DENNE FUNKTION TIL OPVARMNING af færdigretter enten frosne, køleskabskolde eller med rumtemperatur.

NETTOVÆGTEN SKAL LIGGE mellem 250 og 600 g, når denne funktion bruges.

BRUG ALTID DET MEDFØLGENDE LÅG TIL DENNE FUNKTION, undtagen ved opvarmning af suppe lige fra køleskabet. Her er det ikke nødvendigt at bruge låget! Hvis maden er indpakket på en måde, der ikke gør det muligt at anvende låget, skal der skæres 2-3 snit i emballagen, så trykket kan lettes under opvarmningen.



TEKNISKE SPECIFIKATIONER

STRØMFORSYNING	230 V / 50 Hz
MÆRKESPÆNDING	2200 W
SIKRING	10 A
UDGANGSEFFEKT MB	1000 W
GRILL	1200 W
VARMLUFT	1500 W
UDVENDIGE MÅL (HxBxD)	377 x 487 x 538
INDVENDIGE MÅL (HxBxD)	210 x 395 x 370



4 6 1 9 6 5 6 2 3 7 8 1

